

第 58 回全国衛生化学技術協議会年会 Zoom ウェビナーマニュアル【参加者（視聴者）用】

当マニュアルは一般の参加者（視聴者）用です。

当マニュアルは Zoom ウェビナーでライブ配信する下記のプログラムに使用します。

※11 月 25 日（木）の午前中に配信予定の総会及び優秀発表賞受賞演題発表は、Zoom ウェビナーではなく Webex ミーティングからのライブ配信となりますのでご注意ください。

日付	時間	企画	配信方法
11 月 25 日（木）	14:00～15:00	教育講演 1	Zoom ウェビナー
	15:15～16:15	教育講演 2	Zoom ウェビナー
11 月 26 日（金）	10:00～12:00	部門別研究会（食品部門）	Zoom ウェビナー
	13:00～15:00	部門別研究会 （環境・家庭用品部門）	Zoom ウェビナー
	15:15～17:15	部門別研究会（薬事部門）	Zoom ウェビナー

■Zoom ウェビナーについて

Zoom ミーティングとは異なるサービスです。

参加者（視聴者）は視聴のみ可能で、マイクやカメラ、画面共有機能は原則として使用不可となります。

■視聴環境

【Zoom アプリについて】

Zoom ウェビナーはブラウザでも視聴可能ですが、公式ホームページからアプリケーションを事前にインストールすることを推奨します。インストールは無料で行うことが可能です。

インストール後、ご利用前には、必ずアップデートをお願いします。

最新版でないで使用できない機能があります。

◇公式ホームページ <https://zoom.us/>

【推奨環境】

○Zoom アプリ

Windows / Mac / スマートフォン / タブレット(iPhone Android)対応。

MacOS X / MacOS 10.9 以降

Windows10 / Windows 8 / Windows 8.1

○Web ブラウザから Zoom を使用する場合

Microsoft Edge 80 以降 / Google Chrome 53.0.2785 以降 / Safari 10.0.602.1.50 以降 / Firefox 76 以降
最新バージョンを推奨いたします。

注：モバイルウェブブラウザはサポートされておりません。

■ネットワークについて

有線 LAN を推奨します。高速 Wi-Fi でも視聴可能ですが、通信が安定しない場合があります。利用するネットワークにおいて、Web プロキシがあったり、ストリーミングサービスの利用が制限されていたりすると、接続できないことがあります。

事前に Zoom テスト用サイトにアクセスして、問題がないか確認して下さい。

◇Zoom テスト用サイト <https://zoom.us/test>

■年会当日の参加方法

年会ホームページ (<http://www.58zenkakyo.jp/>) に「Web 開催」ボタンを設置しますので、それをクリックしてください。

クリックするとパスワード入力画面が表示されます。パスワードを入力すると、Web 開催サイトへ接続することができます。

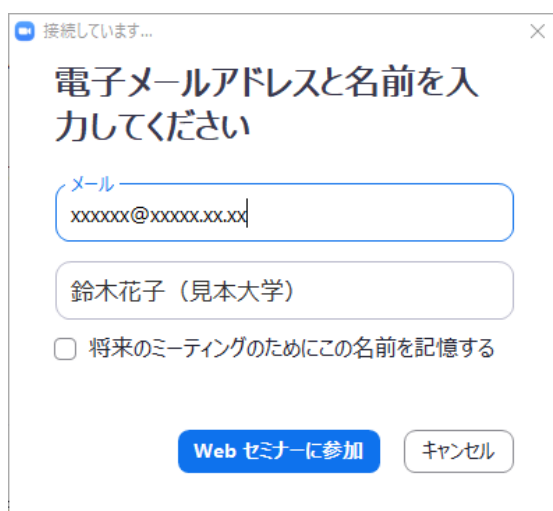
※パスワードは事前に事務局からメールでお知らせします。

Web 開催サイトへ接続した後、ライブ配信会場のボタンをクリックすると、Zoom アプリを開くか確認する画面が表示されますので、アプリを起動してください。(Web ブラウザの種類によって、画面の表示は若干異なります)



※Web ブラウザの種類によって、上記画面の表示は若干異なります

アプリが起動すると、[メール] と [名前] を登録する画面が表示されます。[メール] と [名前] を入力して、[Web セミナーに参加] ボタンを押してください。

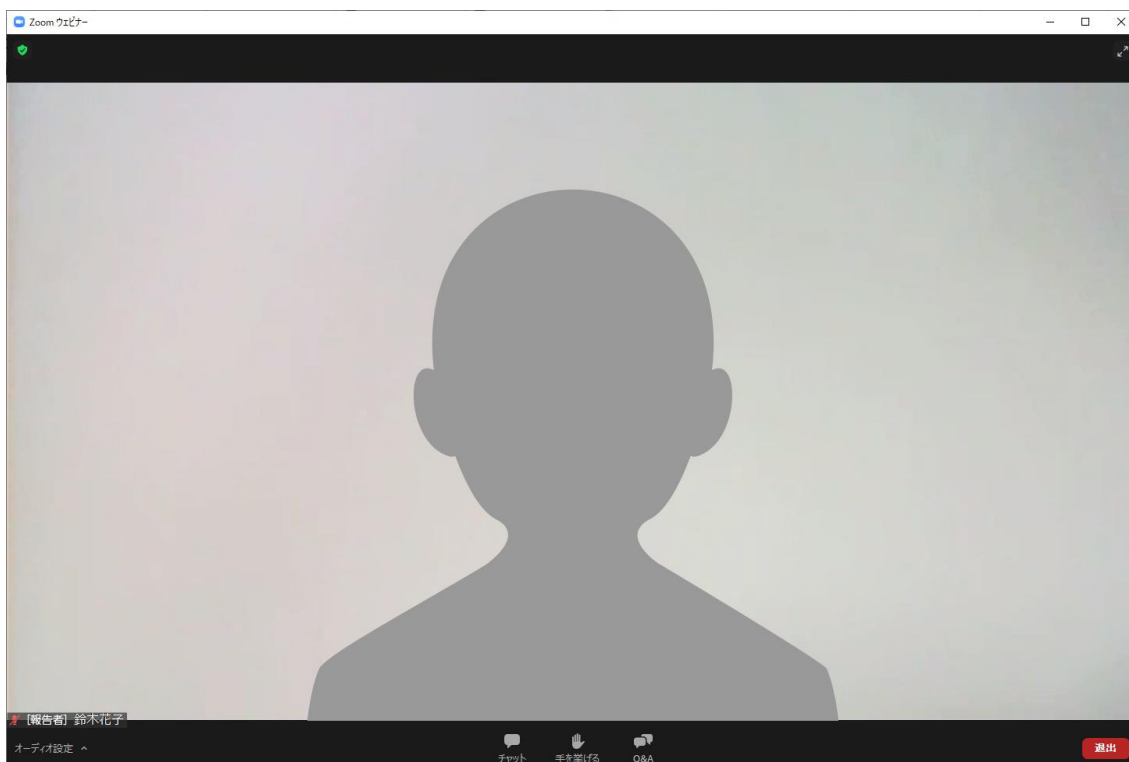


メールアドレスは原則として参加登録時に使用したものをご入力ください。

名前(氏名)はフルネームでお願いします。後ろに所属先をつけてください。

ライブ配信会場に入ると「視聴者」として接続されます。

画面に表示されるのはパネリスト、共同ホスト（事務局）及びホスト（業務委託先）です。参加者（視聴者）は画面上には表示されません。

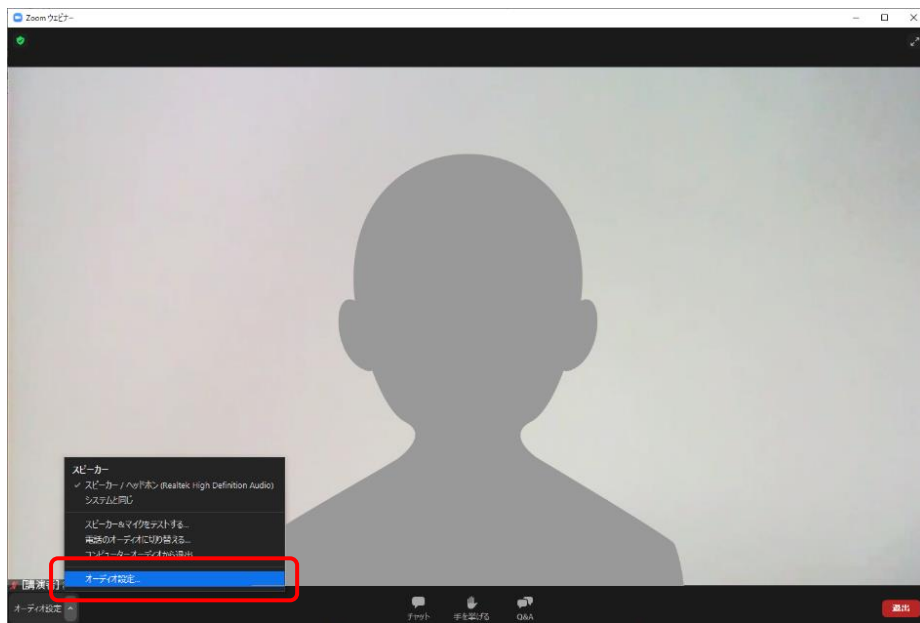


※ライブ配信会場に参加者（視聴者）として入る場合、入場後の名前の変更はできません。

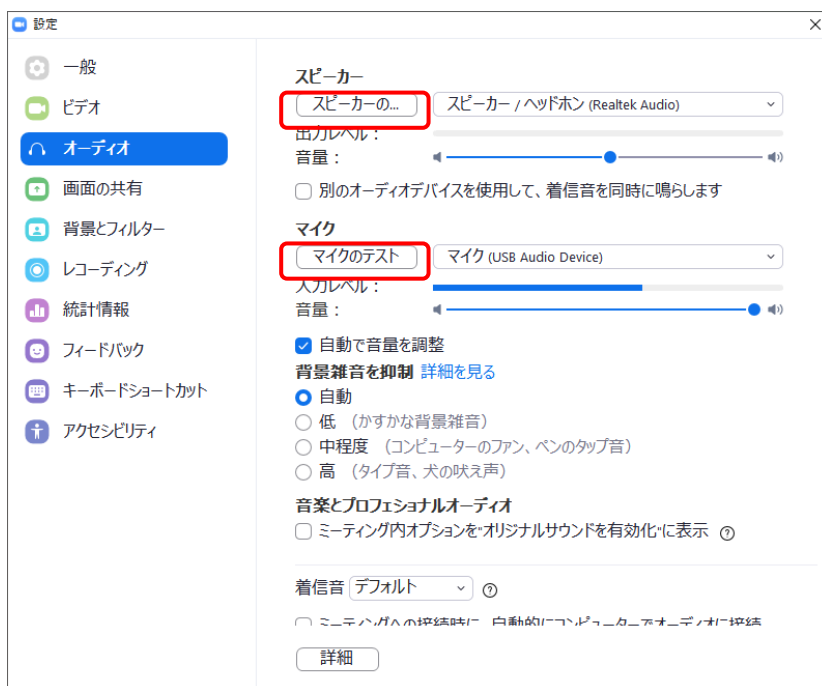
※以前に Zoom のアプリを使用しログインしたままの方は、一旦ログアウトしてから入場してください。ログインした状態で入場すると[メールアドレス][名前]の登録画面が表示されず、以前の [名前] もしくは Zoom アカウント作成時の[メールアドレス][名前]での入場となりますので注意してください。

■音声の確認について

開始前にマイク及びスピーカーの確認をお願いします。



「オーディオ設定」をクリック



「スピーカーのテスト」をクリック
テスト音声流れます。
音声流れたら確認終了です。

「マイクのテスト」をクリック
声を出して入力レベルのインジケータが動くか確認してください。

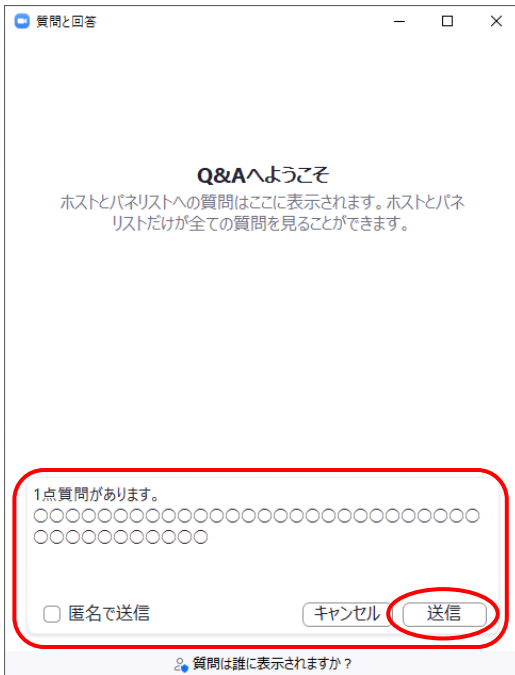
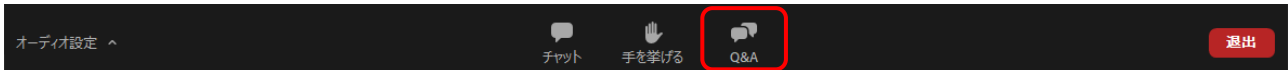
■ 質疑応答について

講師及び話題提供者に対する質問には [Q&A]機能または[手を挙げる]機能を使用します。

[Q&A]機能

画面下部の[Q&A]ボタンをクリックすると、ウインドウが開きます。

質問を入力して[送信]ボタンをクリックしてください。座長が質問者の代わりに質問を読み上げます。



※時間の関係上、全員の質問を受け付けることができない場合がございます。取り上げる質問は座長の一任とさせていただきます。

※Q&A 機能では文字を入力し、「Enter キー (Return キー)」を押した場合、そのままメッセージが送信されてしまいます。

改行は以下の方法でご入力ください。

Windows [Shift] + [Enter] キー

Mac [control] + [Return] キー

[手を挙げる]機能

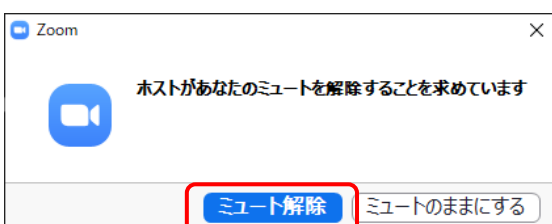
画面下部の[手を挙げる]ボタンをクリックすると、手を挙げたことが通知されます。手を挙げた方の中から座長が指名します。



手のマークが緑色や青色に変わりますと手が挙げられている状態です。[手を降ろす]をクリックすると、手を降ろすことができます。



座長が指名しますと、マイクのミュートを解除するよう通知がきますので [ミュート解除] をクリックし、応答確認後、所属と名前を述べてから質問を開始してください。



■[チャット]機能について

参加者（視聴者）は使用できません。年会の進行中、業務上の連絡をする必要がある際に、パネリスト、共同ホスト（事務局）及びホスト（業務委託先）が使用します。



■当日の連絡先について

第 58 回全国衛生化学技術協議会年会事務局
名古屋市衛生研究所 担当 大野・宮崎・鈴木
TEL : 052-737-3711
FAX : 052-736-1102
E-mail : ehdeiken@gctv.ne.jp

以 上